

 **connectdoor**  
cable

**einziehen - anstecken - fertig**

# connecdoor cable

## Die beste Verbindung für Türhersteller und die nachfolgenden Gewerke

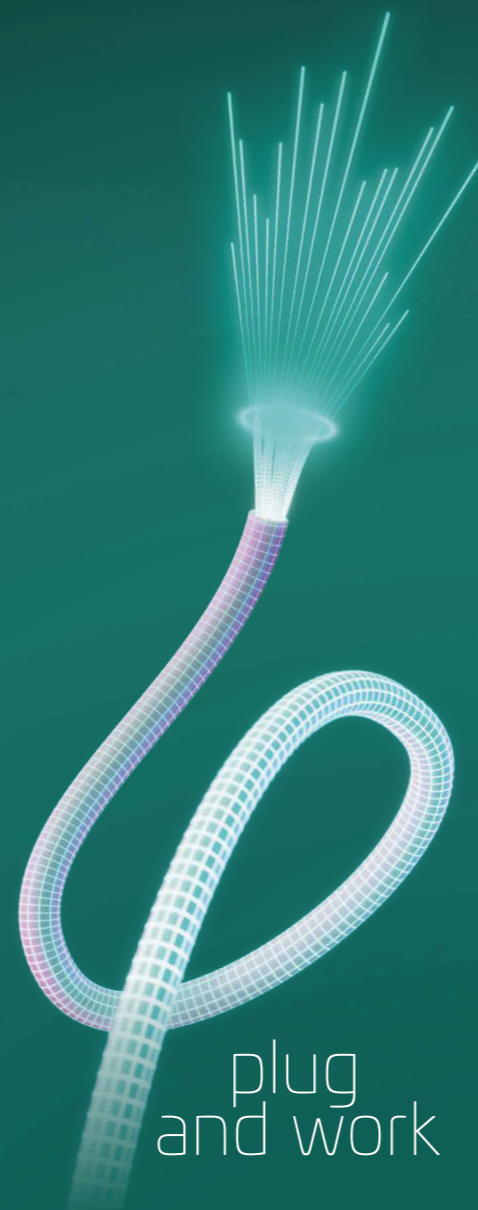
Unterschiedlichste Kabeltypen und eine Vielzahl an Arbeitsschritten werden bei der elektrischen Endausfertigung für Türhersteller oft zur Herausforderung. Das kann im industriellen Produktionsprozess zu Störungen bzw. erhöhten Kosten führen. Zusätzlich werden elektrotechnische Fachkenntnisse und eine umfassende Abstimmung der Gewerke auf der Baustelle erforderlich.

### Die Lösung:

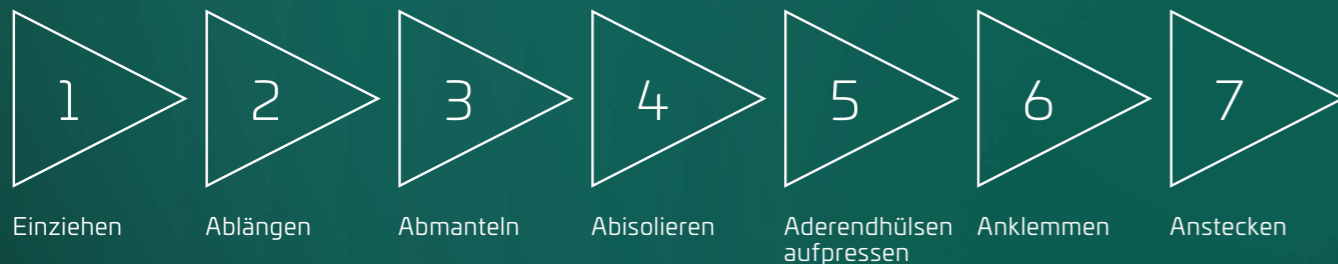
Das anschlussfertige connecdoor cable erlaubt es Herstellern, ihre Türen ohne viel Aufwand und Werkzeuge elektrisch zu verkabeln. Darüber hinaus können Monteure und Elektriker die Art des Anschlusses später selbst bestimmen.

Dabei lassen sich mit connecdoor cable (in Verbindung mit dem connecdoor System) über hundert Verkabelungsvarianten mit nur zwei verschiedenen Kabelbäumen lösen – wobei eine Standard-Ausführung sogar 93% der am Markt vorhandenen Fälle abdeckt. Zudem gibt es Sonderlösungen für einfache, reduzierte Verkabelungsvarianten.

Ein Quantensprung bei der Türherstellung und ein entscheidendes Argument in puncto Flexibilität für die nachfolgenden Gewerke. Denn spezifische Funktionen können – beispielsweise bei einem Schlosstausch – auch im Nachhinein zugewiesen oder verändert werden.



Klassische Verkabelung: Viele Arbeitsschritte



connecdoor cable: Einfach und schnell.




## Modularität mit System

connecdoor cable ist modular aufgebaut. Vormontierte Adapter sorgen schlossseitig für eine einfache Verbindung zwischen dem Kabelbaum und der elektronischen Verriegelung oder anderen Komponenten. Einflügelig oder zweiflügelig, mit E-Verriegelung im Gangflügel, Standflügel oder in beiden Flügeln – dank connecdoor cable ist alles im Handumdrehen angeschlossen. Ohne Werkzeug, Ärger und Fehlerrisiko.

Die am connecdoor cable angebrachten Stecker sind beschriftet und wurden so gestaltet, dass das Kabel samt Steckern mit einer Einziehfeder durch eine Standard-Leerverrohrung mit 25mm Durchmesser (varianten- und verlegeabhängig ab FX20) gezogen werden kann.

Das aus der Zarge kommende Ende von connecdoor cable punktet ebenfalls mit Flexibilität. Denn es stehen verschiedene Anschlussvarianten zur Verfügung, die sogar nachträglich frei gewählt oder erweitert werden können. Ein echtes Plus für Monteure und Elektriker, für die der Türhersteller auch einen Aufkleber mit der schlossabhängigen Kontaktbelegung auf der Zarge oder dem Türblatt anbringen kann. Alternativ finden sich alle technischen Informationen auf der open-Website. Das spart Arbeit bzw. langes Suchen oder Fragen.

Der Anschluss erfolgt wahlweise mit einem Adapterstecker (connecdoor divider), der über offene Kabelenden verfügt (selbst anzuschliessen), Eigenverdrahtung durch Entfernen des vorhandenen Steckers oder durch einfaches Anstecken an speziellen Erweiterungen oder der perfekt abgestimmten connecdoor box. **Plug & work.**





[open.peneder.com](https://open.peneder.com)